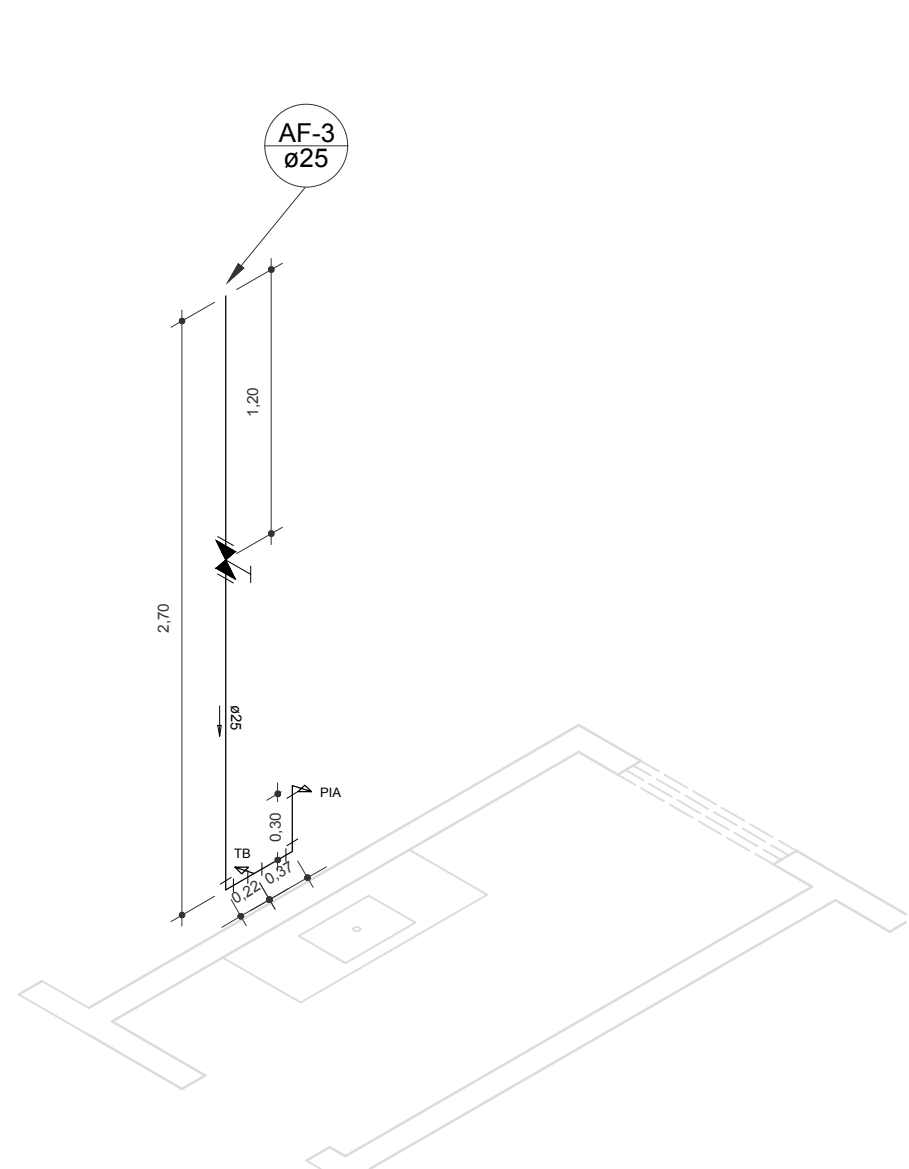


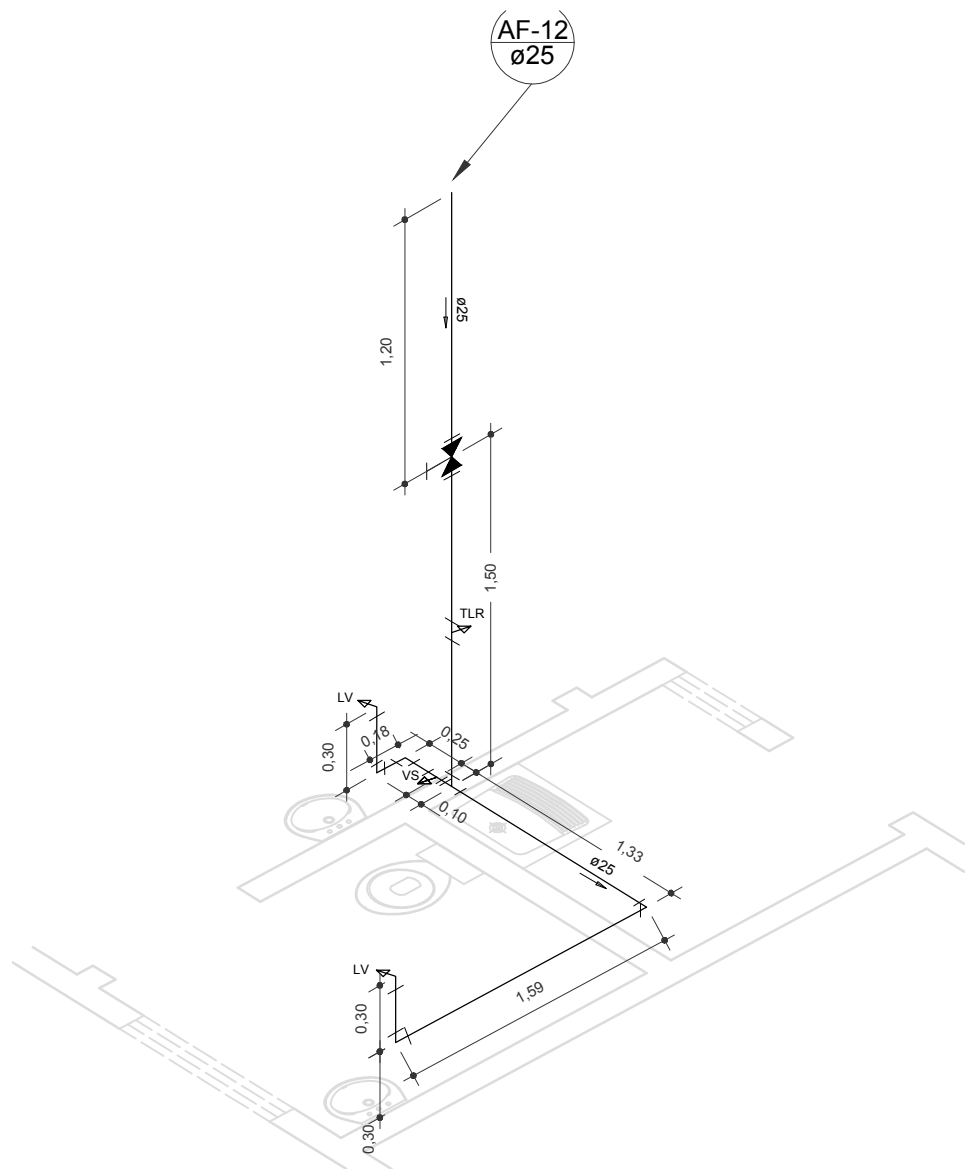
PLANTA BAIXA

ESCALA: 1 / 75



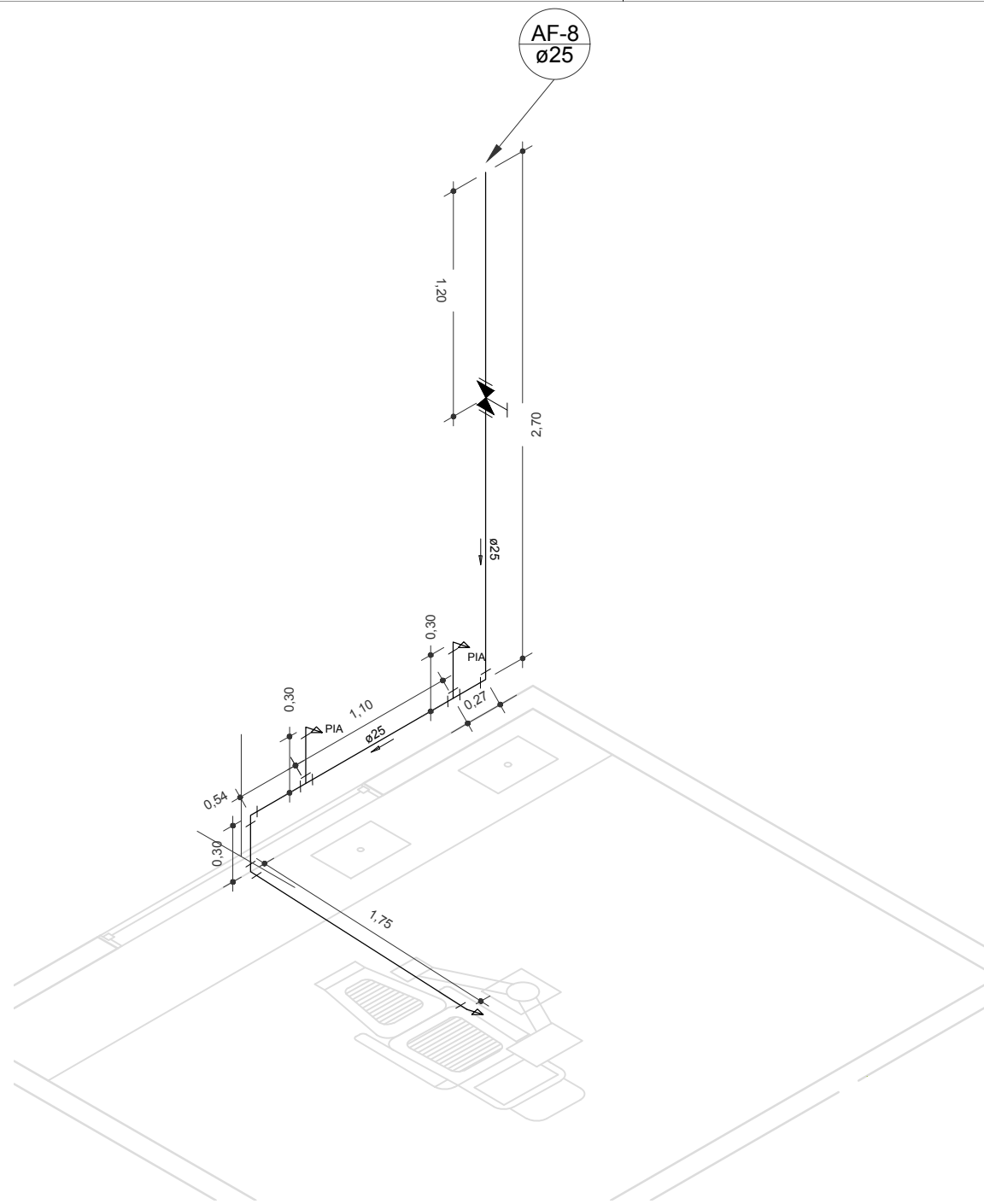
COPA

SEM ESCALA



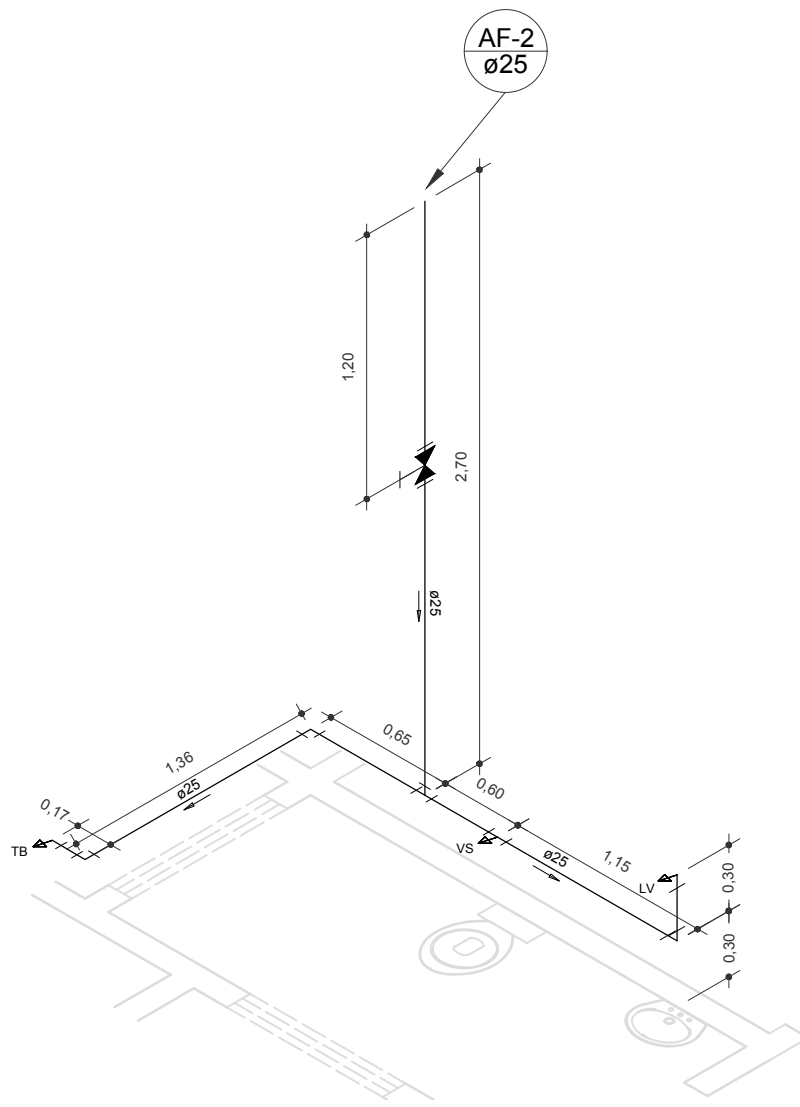
SANITÁRIO PCD/ DML/ CONSULTÓRIO

SEM ESCALA



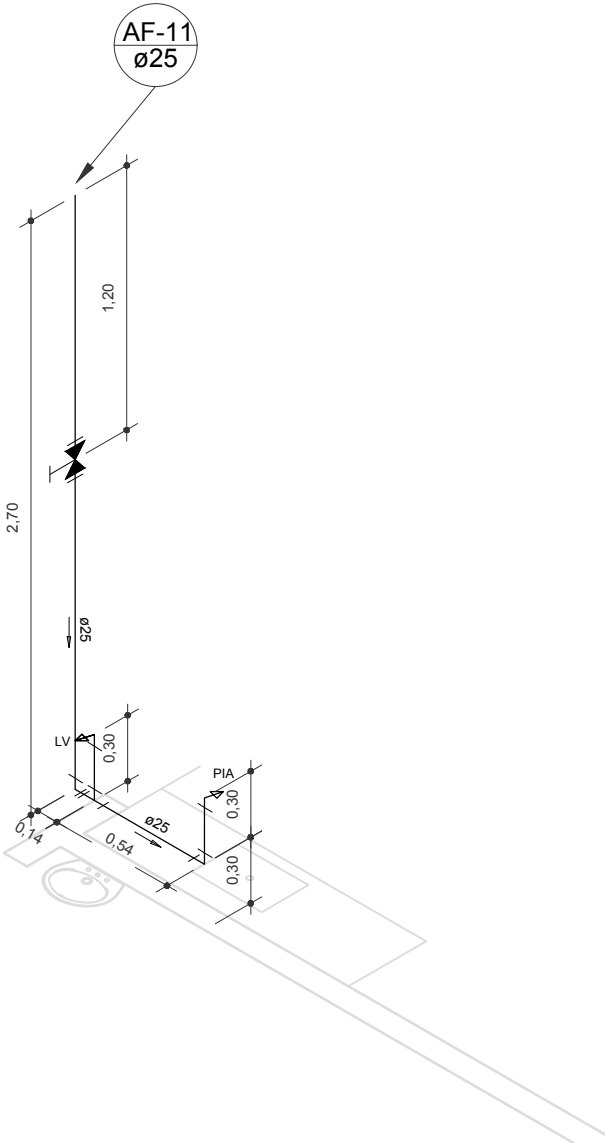
CONSULTÓRIO ODONTOLÓGICO

SEM ESCALA



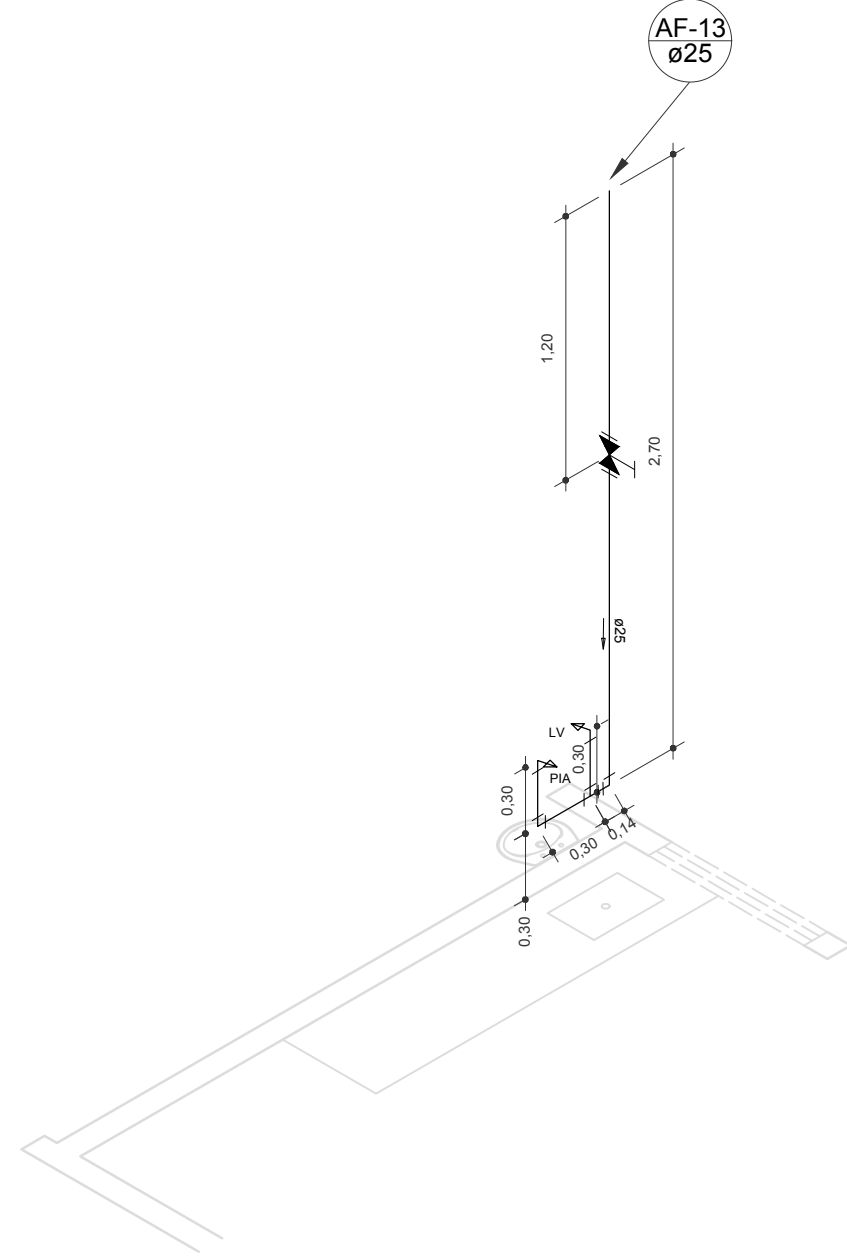
BANHEIRO FEMININO

SEM ESCALA



SALA DE TRIAGEM/ CURATIVO

SEM ESCALA



CONSULTÓRIO ENFERMAGEM / SALA VACINAS

SEM ESCALA

Lista de Materiais		
Aparelho		
Vaso Sanitário c/ cx. acoplada 1/2"	3 pç	
Vaso Sanitário c/ cx. acoplada deficiente 1/2"	3 pç	
Metais		
Registro de gaveta c/ canopla cromada e adaptadores 3/4"	14 pç	
Registro de gaveta s/ canopla cromada, c/ adaptadores 1 1/2"	1 pç	
Registro de gaveta s/ canopla cromada, c/ adaptadores 1 1/4"	4 pç	
Registro de pressão c/ canopla cromada e adaptadores 3/4"	1 pç	
Acessórios		
Anel de vedação para vaso sanitário	6 pç	
Engate flexível cromado 1/2 - 30 cm	32 pç	
Registro de esfera PVC, compacto 1/2"	3 pç	
Caixa d'água em polietileno de 1000L	3 pç	
PVC misto soldável		
Joelho 90° soldável c/ bucha de latão 25 mm - 1/2"	31 pç	
Torneira de boia para caixas d'água 1/2"	3 pç	
Tê soldável c/ bucha de latão na bolsa central 25 mm -1/2"	8 pç	
PVC rígido soldável		
Adapt soldável com anel para caixa d'água 50 mm	1 pç	
Adapt soldável com anel para caixa d'água 40 mm	8 pç	
Adapt soldável com anel para caixa d'água 20 mm	3 pç	
Joelho 90° soldável 20 mm	14 pç	
Joelho 90° soldável 25 mm	51 pç	
Joelho 90° soldável 40 mm	11 pç	
Joelho 90° soldável 50 mm	4 pç	
Tê soldável 20 mm	2 pç	
Tê soldável 25 mm	16 pç	
Tê soldável 40 mm	10 pç	
Tê soldável 50 mm	2 pç	
Tê redução soldável 40 x 25 mm	1 pç	
Bucha de redução soldável longa 40 x 25 mm	9 pç	
Bucha de redução soldável longa 50 x 25 mm	2 pç	
Bucha de redução soldável curta 50 x 40 mm	1 pç	
Luva de correr para tubo soldável 20 mm	3 pç	
Luva de correr para tubo soldável 25 mm	10 pç	
Luva de correr para tubo soldável 40 mm	2 pç	
Tubo soldável PVC - NBR 5648		
20 mm	42.55 m	
25 mm	112.77 m	
40 mm	12 m	
50 mm	2.15 m	

NOTAS E OBSERVAÇÕES:

OBS.: - TODAS AS MEDIDAS EM METRO.
- NÃO COLOCAR ESCALA SOBRE O PAPEL

ASSINATURAS :

PROPRIETÁRIO :

R.T. :

TÍTULO :

PROJETO HIDRÁULICO ÁGUA FRIA PARA CONSTRUÇÃO DE UNIDADE BÁSICA DE SAÚDE

LOCAL : RUA DARCY SIMPLICIO PACHECO - SN - SÃO VICENTE - SANTO ANTÔNIO DO AVENTUREIRO - MG.

CONTEÚDO : PLANTA BAIXA ISOMÉTRICO	QUADRO DE ÁREAS : ÁREA DO TERRENO = 814,77 M² ÁREA DO PAVIMENTO TÉRREO = 317,98 M²	
	Nº ART : 1420180000004687764	Nº CONTRATO : 9004.903-00/2017

PROPRIETÁRIO : PREFEITURA MUNICIPAL DE SANTO ANTÔNIO DO AVENTUREIRO - CNPJ 17.710.476/0001-19

PRANCHA : 02 / 02	FORMATO : A1 INTERNACIONAL	ESCALAS : INDICADAS	DATA : JULHO / 2018
-------------------	----------------------------	---------------------	---------------------